



Elinkeino-, liikenne- ja  
ympäristökeskus



TE-palvelut  
tjänster | services

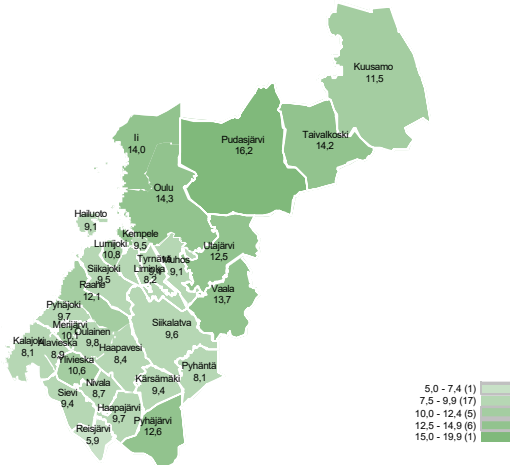
POHJOIS-POHJANMAA

# Työllisyyskatsaus

Heinäkuu 2024

# Pohjois-Pohjanmaalla 24 200 työtöntä työnhakijaa

Työttömien työnhakijoiden osuus työvoimasta kunnittain



Pohjois-Pohjanmaalla oli heinäkuun lopussa 24 200 työtöntä työnhakijaa. Työttömien työnhakijoiden määrä oli 1 400 (+6,2 %) työtöntä enemmän kuin vuosi sitten heinäkuussa ja noin 1 000 (+4,4 %) enemmän kuin edellisvuonna.

Työttömistä työnhakijoista kokoaikaisesti lomautettuja oli 1 770, mikä on noin 130 (+8,1 %) enemmän kuin kesäkuussa ja 140 (-7,3 %) vähemmän kuin vuoden 2023 heinäkuussa.

Työttömien työnhakijoiden osuus työvoimasta (työttömyysaste) oli Pohjois-Pohjanmaan alueella 12,5 % ja koko maassa 11,4 %. Työttömyysaste vaihteli maakunnassa Reisjärven 5,9 %:n ja Pudasjärven 16,2 %:n välillä.

Pohjois-Pohjanmaan TE-toimiston alueella ilmoitettiin heinäkuussa avoimeksi 1 900 uutta työpaikkaa. Uusien avoimien työpaikkojen määrä oli lähes 1 400 (-42 %) vähemmän kuin vuosi sitten heinäkuussa ja noin 100 vähemmän kuin kesäkuussa.

Maakunnan aktivointiaste oli heinäkuun lopussa 21,5 % ja aktivointiasteeseen laskettavien palveluiden piirissä oli kaikkiaan 6 600 henkilöä. Aktivointiaste laski vuoden 2023 heinäkuusta -1 %-yksikköä.

Tietolähteenä käytetään Työnvälitystilastoa, joka perustuu TE-hallinnon rekisteritietoihin.

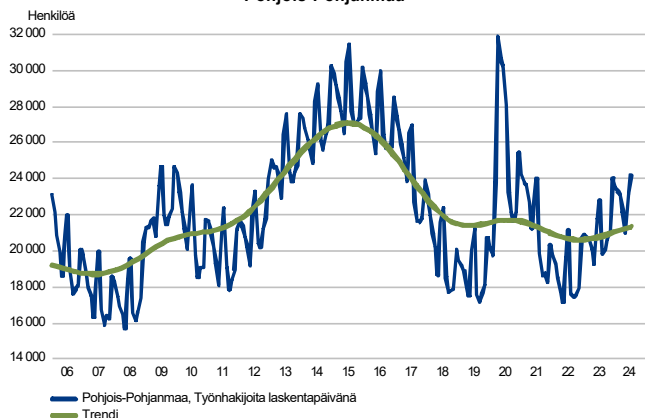
## Trendit:

- Pitkäaikaistyöttömien määrä jatkaa kasvua, yli 2 v työttömänä olleiden määrä myös nousee.
- Matalasuhdanne pitää työvoiman kysynnän alhaalla - työpaikkoja on hyvin tarjolla mutta määrän merkittävä lisäys on epätodennäköistä lähitulevaisuudessa.

## Työttömät työnhakijat

### TYÖTTÖMÄT TYÖNHAKIJAT KUUKAUSITTAIN JA TRENDI

Pohjois-Pohjanmaa



### Työttömien ja lomautettujen määrissä kasvua vuoden takaiseen

Heinäkuun lopussa Pohjois-Pohjanmaalla oli työttömiä työnhakijoita (ml. lomautetut) 24 200, mikä on 1 400 (+6,2 %) työtöntä enemmän kuin vuosi sitten. Kesäkuusta työttömien työnhakijoiden määrä nousi noin 1 000 henkilöllä (+4,4 %).

Kokoaikaisesti lomautettuja oli 1 770, mikä on 140 vähemmän kuin vuosi sitten. Kesäkuusta lomautettujen määrä kasvoi 130 henkilöllä (+8,1 %).

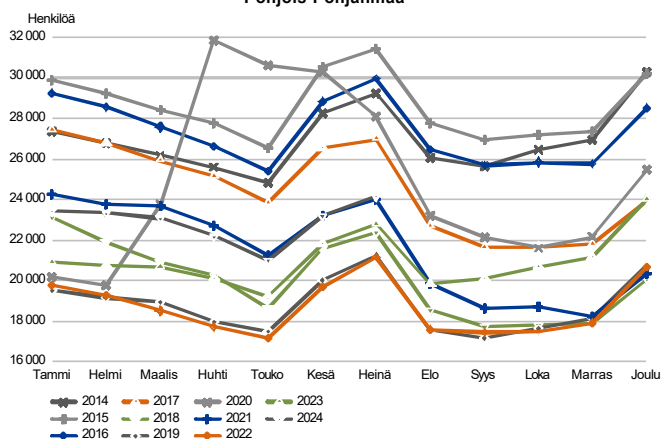
Heinäkuussa lomautukset kohdistuivat erityisesti rakennusosalalle kirvesmiehiin ja rakennuspuuseppiin, talonrakentajiin sekä putkiasentajiin. Lisäksi lomautettuina oli mm. koulunkäyntiavustajia, linja-autonkuljettajia sekä maa- ja vesirakentamisen erityisasiantuntijoita.

Määrällisesti eniten lomautettuja oli Oulussa (850) ja Raahessa (100). Suhteellisesti eniten lomautettujen määrässä oli nousua vuoden takaiseen verrattuna Alavieskassa (+63 %) ja Hailuodossa (+50 %).

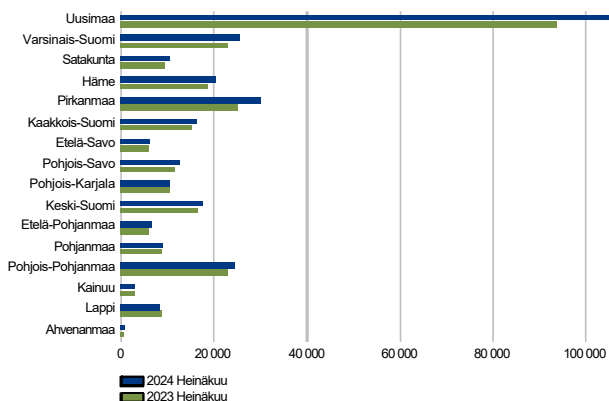
Heinäkuun lopussa työnhakijoista ulkomaan kansalaisia oli 3 300, joista EU-maiden kansalaisia oli noin 420. Ulkomaalaisista työnhakijoista työttömiä työnhakijoita oli 1 500, joista lomautettuja oli 80. Ulkomaalaisten työnhakijoiden määrä on noussut vuoden 2023 kesäkuusta 150 henkilöllä (+5 %).

### TYÖTTÖMÄT TYÖNHAKIJAT, KUUKAUSIVERTAILU

Pohjois-Pohjanmaa



## Työttömät työnhakijat seutukunnittain

TYÖTTÖMÄT TYÖNHAKIJAT  
ELY-keskuksittain

## Alhaisin työttömyysaste Haapavesi-Siikalatvan seutukunnassa

Heinäkuun lopussa työttömiä työnhakijoita (ml. lomautetut) oli koko maassa 306 000. Määrä oli noin 27 200 työtöntä (+9,8 %) enemmän kuin vuoden 2023 heinäkuussa.

Työttömien työnhakijoiden osuus työvoimasta (työttömyysaste) oli koko maassa 11,4 % ja Pohjois-Pohjanmaalla 12,5 %. Manner-Suomen ELY-alueiden työttömyysasteet vaihtelivat Etelä-Pohjanmaan 7,7 %:n ja Pohjois-Karjalan 14,5 %:n välillä. Pohjois-Pohjanmaan työttömyysaste oli valtakunnan neljänneksi korkein.

Pohjois-Pohjanmaan alhaisin työttömyysaste oli Haapavesi-Siikalatvan seutukunnassa (8,8 %) ja korkein Oulunkaaren seutukunnassa (14,5 %).

## Työttömät työnhakijat ja avoimet työpaikat TE-toimistossa seutukunnittain

Seutukunta	Työttömät työnhakijat			Muutos		Työttömistä työnhakijoista lomautetut		Työttömien työnhakijoiden osuus työvoimasta		Muutos		
	Heinä 2024	Kesä 2024	Heinä 2023	Heinä 2024	Heinä 2023	Heinä 2024	Kesä 2024	Heinä 2024	Kesä 2024	Heinä 2023	Heinä 2024	Heinä 2023
Oulu	17 096	16 423	16 138	958	6	1 038	13,4	1 063	1 149	2 430	-1 367	-56
Oulunkaari	1 318	1 264	1 219	99	8	118	14,5	85	86	119	-34	-29
Raahe	1 521	1 442	1 484	37	2	131	11,5	148	170	228	-80	-35
Haapavesi-Siikalatva	486	470	524	-38	-7	49	8,8	39	46	74	-35	-47
Nivala-Haapajärvi	1 043	987	995	48	5	117	9,4	126	92	136	-10	-7
Ylivieska	1 773	1 680	1 618	155	10	239	9,5	189	224	408	-219	-54
Koillismaa	971	931	825	146	18	82	12,0	392	267	352	40	11
Pohjois-Pohjanmaa	24 208	23 197	22 803	1 405	6	1 774	12,5	2 042	2 034	3 747	-1 705	-46

## Työttömät työnhakijat kunnittain

Pohjois-Pohjanmaalla oli heinäkuun lopussa työttömiä työnhakijoita määrällisesti eniten Oulussa (15 100), Raahessa (1 200), Kempeleessä (880) ja Kuusamossa (750). Työttömien määrä nousi 19 kunnassa ja laski 11 kunnassa vuoden takaiseen verrattuna. Suhteellisesti eniten kasvua oli Utajärvellä (+31 %) ja Lumijoella (+25 %).

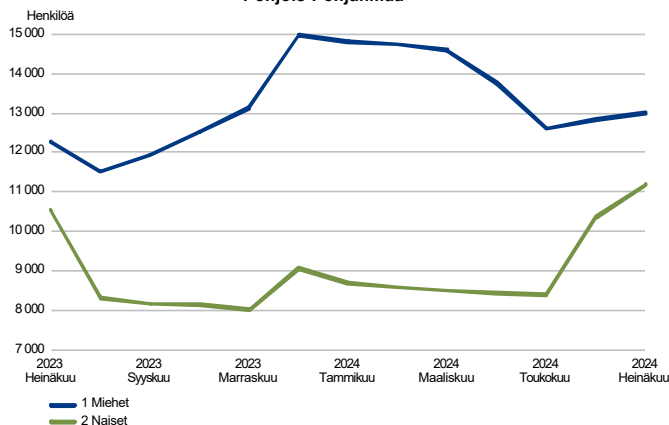
Heinäkuun lopussa maakunnan alhaisin työttömyysaste oli Reisjärvellä (5,9 %) ja korkein Pudasjärvellä (16,2 %). Oulun työttömyysaste oli 14,3 %. Oulun työttömyysaste nousi vuoden 2023 heinäkuusta 0,5 %-yksikköä.

### Työttömät työnhakijat ja avoimet työpaikat TE-toimistossa kunnittain

Kunta	Työttömät työnhakijat			Muutos		Työttömistä työnhakijoista lomautetut		Työttömien työnhakijoiden osuus työvoimasta		Muutos		
	Heinä 2024	Kesä 2024	Heinä 2023	Heinä 2024	Heinä 2023	%	%	Heinä 2024	Kesä 2024	Heinä 2023	Heinä 2024	Heinä 2023
	Avoimet työpaikat											
Alavieska	94	87	84	10	12	13	8,9	7	17	...	...	...
Haapajärvi	277	252	263	14	5	30	9,7	45	39	42	3	7
Haapavesi	233	224	256	-23	-9	28	8,4	13	23	40	-27	-67
Hailuoto	35	32	37	-2	-5	...	9,1	5	...	7	-2	-29
Ii	590	581	559	31	6	59	14,0	23	27	32	-9	-28
Kalajoki	436	425	404	32	8	80	8,1	61	62	86	-25	-29
Kempele	875	842	845	30	4	65	9,5	56	57	113	-57	-50
Kuusamo	752	723	631	121	19	60	11,5	364	254	332	32	10
Kärsämäki	92	93	95	-3	-3	8	9,4	7	...	16	-9	-56
Liminka	376	351	362	14	4	40	8,2	19	22	25	-6	-24
Lumijoki	91	97	73	18	25	17	10,8	5	0	6	-1	-17
Merijärvi	42	34	46	-4	-9	14	10,1	...	...	...	...	...
Muhos	354	332	372	-18	-5	42	9,1	21	27	65	-44	-68
Nivala	383	369	333	50	15	52	8,7	62	34	60	2	3
Oulainen	282	270	279	3	1	40	9,8	29	18	30	-1	-3
Oulu	15 100	14 518	14 220	880	6	849	14,3	953	1 031	2 203	-1 250	-57
Pudasjärvi	467	431	446	21	5	42	16,2	30	27	52	-22	-42
Pyhäjoki	121	120	124	-3	-2	10	9,7	13	...	...	...	...
Pyhäjärvi	228	215	222	6	3	20	12,6	5	8	11	-6	-55
Pyhäntä	52	48	65	-13	-20	7	8,1	10	...	15	-5	-33
Raahe	1 213	1 146	1 163	50	4	105	12,1	125	158	199	-74	-37
Reisjärvi	63	58	82	-19	-23	7	5,9	7	7	7	0	0
Sievi	184	184	187	-3	-2	24	9,4	11	14	92	-81	-88
Siikajoki	187	176	197	-10	-5	16	9,5	10	8	27	-17	-63
Siikalatva	201	198	203	-2	-1	14	9,6	16	20	19	-3	-16
Taivalkoski	219	208	194	25	13	22	14,2	28	13	20	8	40
Tyrnävä	265	251	229	36	16	22	9,4	...	8	11	...	...
Utajärvi	126	117	96	30	31	...	12,5	7	12	10	-3	-30
Vaala	135	135	118	17	14	15	13,7	25	20	25	0	0
Ylivieska	735	680	618	117	19	68	10,6	77	110	195	-118	-61
Pohjois-Pohjanmaa	24 208	23 197	22 803	1 405	6	1 774	12,5	2 042	2 034	3 747	-1 705	-46

## Työttömät työnhakijat sukupuolen ja ikäryhmän mukaan

TYÖTTÖMÄT TYÖNHAKIJAT SUKUPUOLEN MUKAAN  
Pohjois-Pohjanmaa

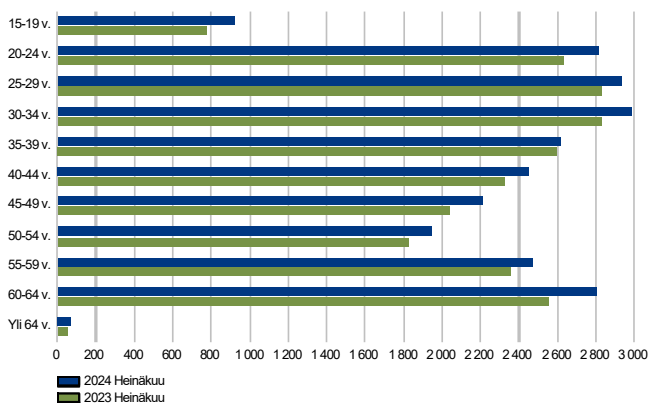


### Naisten työttömyys kasvanut kesäkuusta miehiä enemmän

Heinäkuun lopussa maakunnan työttömistä työnhakijoista miehiä oli 13 000 (54 %) ja naisia 11 200 (46 %). Kesäkuusta työttömien naisten määrä nousi 830 henkilöllä (+8 %) ja miesten 180 henkilöllä (+1 %).

Vuoden 2023 heinäkuusta miesten työttömyys on kasvanut 740 ja naisten 670 henkilöllä. Suhteellisesti miesten työttömyys on kasvanut 6,0 %-yksikköä vuoden takaiseen verrattuna ja naisten 6,3 %-yksikköä.

TYÖTTÖMÄT TYÖNHAKIJAT IKÄRYHMÄN MUKAAN  
Pohjois-Pohjanmaa



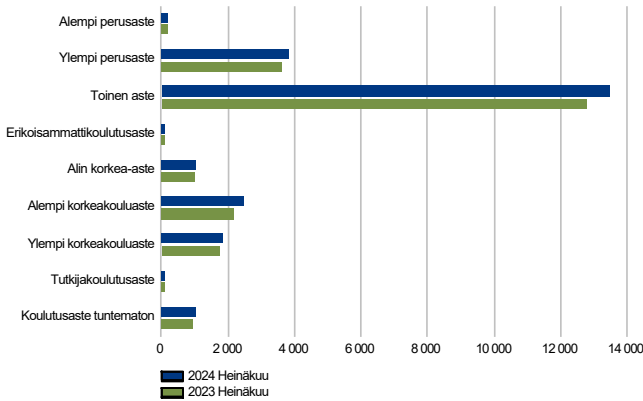
### Työttömyys lisääntyi kaikissa ikäryhmässä

Heinäkuun lopussa nuoria alle 25-vuotiaita työttömiä työnhakijoita oli maakunnassa noin 3 700, mikä on 330 työtöntä enemmän kuin vuotta aiemmin. Nuorten työttömien määrä on Uudenmaan ja Pirkanmaan jälkeen valtakunnan kolmanneksi korkein. Nuorista työttömistä alle 20-vuotiaita oli noin 900. Yli 50-vuotiaiden työttömien määrä oli 7 300, mikä on lähes 500 (+7 %) enemmän kuin vuosi sitten.

Heinäkuun lopussa työttömiä työnhakijoita oli määrällisesti eniten ikäryhmissä 30–34-vuotiaat (3 980) ja 25–29-vuotiaat (2 930). Suhteellisesti eniten työttömyys kasvoi 15–19-vuotiaiden ryhmässä (+20 %). Vuoden takaiseen verrattuna työttömyys kasvoi kaikissa ikäryhmissä.

## Työttömät työnhakijat koulutusasteen ja ammattiryhmän mukaan

TYÖTTÖMÄT TYÖNHAKIJAT KOULUTUSASTEITTAIN  
Pohjois-Pohjanmaa

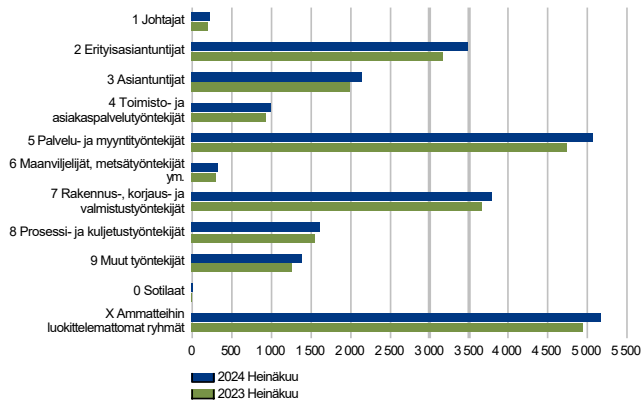


### Alemman korkeakouluasteen suorittaneiden työttömyys kasvanut suhteessa eniten

Koulutusasteittain tarkasteltuna työttömissä työnhakijoissa oli heinäkuussa selkeästi eniten toisen asteen koulutuksen suorittaneita (13 500). Seuraavaksi suurimmat ryhmät olivat alemman korkeakouluasteen (3 800) ja tutkijakouluasteen (2 500) suorittaneet henkilöt. Toisen asteen koulutuksen suorittaneita oli heinäkuussa lähes 700 enemmän kuin vuoden 2023 heinäkuussa.

Vuoden takaiseen verrattuna työttömyys on laskenut ainoastaan alemman perusasteen suorittaneiden ryhmässä (-18 %). Muilla koulutusasteilla työttömien työnhakijoiden määrä on kasvanut, suhteellisesti eniten alemman korkeakouluasteen suorittaneilla (+14 %) sekä ryhmässä koulutusaste tuntematon (+11 %).

TYÖTTÖMÄT TYÖNHAKIJAT AMMATTIRYHMITTÄIN  
Pohjois-Pohjanmaa

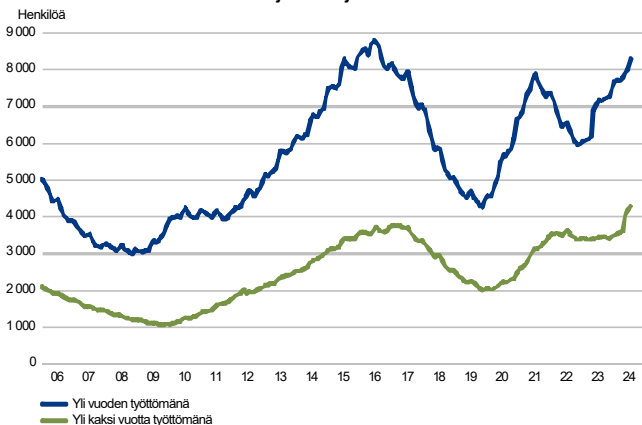


### Työttömyys lisääntynyt kaikissa ammattiryhmissä

Ammattiryhmittäin tarkasteltuna työttömiä työnhakijoita oli heinäkuun lopussa määrällisesti eniten ammatteihin luokittelemattomien ryhmässä (5 200), palvelu- ja myyntityöntekijöiden ryhmässä (5 100) sekä rakennus-, korjaus- ja valmistustyöntekijöiden ryhmässä (3 800).

Työttömyys kasvoi vuoden 2023 heinäkuusta kaikissa ammattiryhmissä, suhteellisesti eniten sotilailta (+500 %), erityisasiantuntijoilla (+9,6 %) ja ryhmässä muut työntekijät (+9,3 %).

PITKÄAIKAISTYÖTTÖMIEN KUUKAUDEN LOPUSSA  
Pohjois-Pohjanmaa



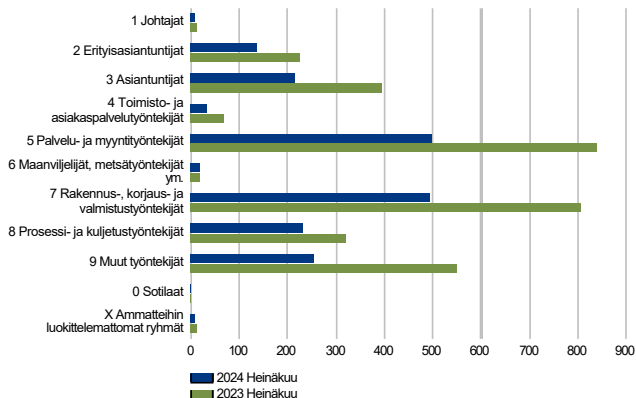
### Pitkäaikaistyöttömien määrä lisääntynyt koko maakunnan alueella

Heinäkuun lopussa vähintään yli vuoden yhtäjaksoisesti työttömänä olleita oli 8 300, mikä on 1 100 (+15,7 %) enemmän kuin vuotta aiemmin. Pitkäaikaistyöttömistä naisia oli noin 39 % ja miehiä 61 %. Naisten pitkäaikaistyöttömyys kasvoi vuoden takaisesta 14,8 %-yksikköä ja miesten 16,3 %-yksikköä.

Määrällisesti eniten pitkäaikaistyöttömiä oli Oulun (6 200), Raahen (480) sekä Oulunkaaren (450) seutukunnissa. Pitkäaikaistyöttömien määrä on kasvanut koko maakunnan alueella. Suhteellisesti eniten kasvua oli Koillismaahan (+40 %) seutukunnassa. Kesäkuusta pitkäaikaistyöttömien määrä kasvoi hieman vajaalla 300 henkilöllä.

Yli kaksi vuotta yhtäjaksoisesti työttömänä olleiden määrä oli heinäkuun lopussa lähes 4 300. Kasvua vuoden takaiseen oli 830 henkilöä.

## Avoimet työpaikat

UUDET AVOIMET TYÖPAIKAT  
Pohjois-Pohjanmaa

## Heinäkuussa 1 900 uutta avointa työpaikkaa

Pohjois-Pohjanmaalla ilmoitettiin heinäkuussa avoimeksi 1 900 uutta avointa työpaikkaa. Työpaikkojen määrä oli lähes 1 400 (-42 %) vähemmän kuin vuosi sitten heinäkuussa.

Määrällisesti eniten uusia työpaikkoja oli avoinna palvelu- ja myyntityöntekijöille (500 paikkaa, mm. myyjät, lähihoitajat, kodinhoitajat sekä ravintola- ja suurtaloustyöntekijät), rakennus-, korjaus- ja valmistustyöntekijöille (500 paikkaa, mm. rakennussähköasentajat, kirvesmiehet ja rakennuspuusepät sekä maatalous-, teollisuuskoneasentajat ja -korjaajat) sekä ryhmälle muut työntekijät (260 paikkaa, mm. toimisto- ja laitossiivoajat, rakennusalan avustavat työntekijät sekä avustavat keittiötyöntekijät).

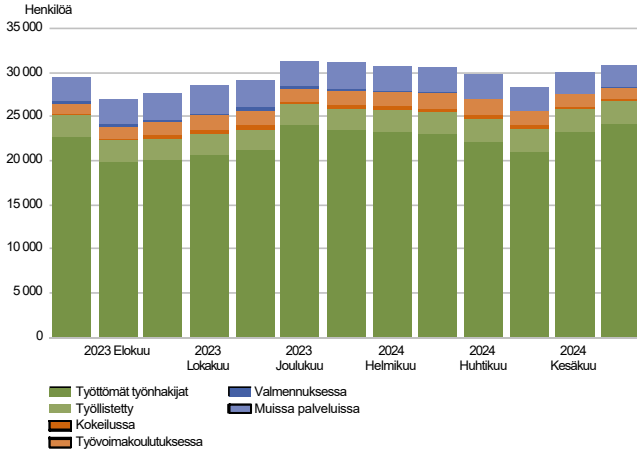
Uusien avoimien työpaikkojen määrä laski vuoden 2023 heinäkuusta lähes kaikissa ammattiryhmissä. Suhteellisesti eniten laskua oli ammattiryhmissä muut työntekijät (-54 %) sekä toimisto- ja asiakaspalvelutyöntekijät (-49 %).

Uusien avoimien työpaikkojen määrä laski vuoden 2023 heinäkuusta Koillismaata ja Nivala-Haapajärveä lukuun ottamatta kaikissa seutukunnissa. Suhteellisesti eniten laskua oli Oulu (-53 %), Haapavesi-Siikalatvan (-38 %) sekä Ylivieskan (-37 %) seutukunnissa.

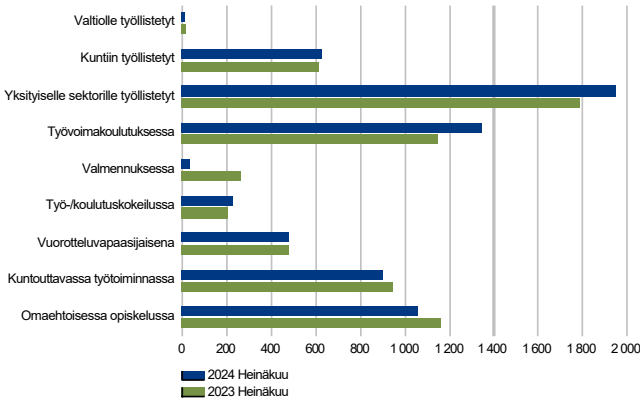


## Palvelut

### LAAJA TYÖTTÖMYYS Pohjois-Pohjanmaa



### PALVELUISSA Pohjois-Pohjanmaa



### Maakunnan aktiivointiaste 21,5 %

Pohjois-Pohjanmaan aktiivointiaste oli heinäkuun lopussa 21,5 %. Aktiivointiaste laski vuoden 2023 heinäkuusta -1,0 %-yksikköä ja edellisluusta -1,4 %-yksikköä. Aktiivointiasteeseen laskettavien palveluiden piirissä oli heinäkuussa 6 600 henkilöä, mikä on saman verran kuin vuosi sitten. Palveluissa oli mukana yhtä paljon naisia ja miehiä.

Maakunnan sisällä korkein aktiivointiaste oli Raahen (26,7 %) sekä Haapavesi-Siikalatvan (26,1 %) seutukunnissa ja alhaisin Oulun (20,4 %) sekä Ylivieskan (21,9 %) seutukunnissa.

Laajan työttömyyden eli työttömien työnhakijoiden ja palveluissa olleiden henkilöiden yhteismäärä oli heinäkuussa 30 800. Määrä on noin 1 400 enemmän kuin vuotta aiemmin.

### Heinäkuussa TE-palveluissa 6 600 asiakasta

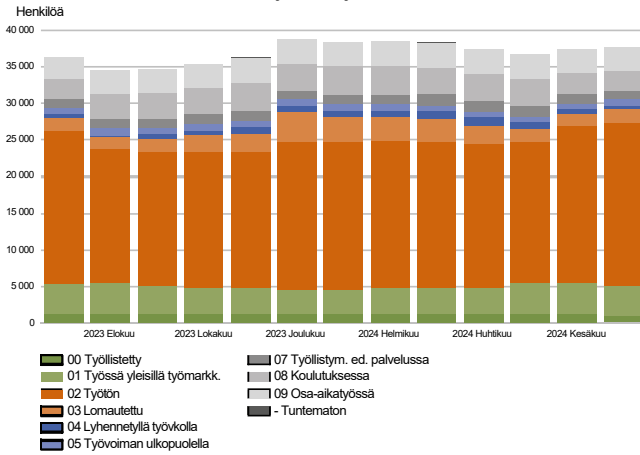
Heinäkuun lopussa kaikista palveluissa olleista henkilöistä 36 % oli koulutuksessa: työvoimakoulutuksessa oli mukana 1 300 opiskelijaa ja omaehtoisesti työttömyysetuudella opiskeli 1 100 henkilöä.

Palkkatuella kunta- ja yksityissektorilla sekä valtiolle työllistettyinä oli lähes 2 600 henkilöä. Yksityiselle sektorille (+9 %) ja kuntiin (+2 %) työllistettyjen määrät kasvoivat vuoden takaisesta. Valtiolle työllistettyjen määrä puolestaan laski -7 %-yksikköä.

Heinäkuussa 900 henkilöä oli mukana kuntouttavassa työtoiminnassa, 480 vuorotteluvapaasijaisena ja 220 työ-/koulutuskokeilussa. Työnhaku- ja uravalmennuksissa oli yhteensä 30 asiakasta.

Työvoimakoulutuksessa olevien määrä kasvoi vuoden 2023 heinäkuusta suhteellisesti eniten (+18 %). Valmennuksessa olevien määrä laski -87 %-yksikköä ja omaehtoisesti opiskelevien -9 %-yksikköä.

## Kaikki työnhakijat

TYÖNHAKIJAT RYHMITTÄIN  
Pohjois-Pohjanmaa

## Lyhennettyä työviikkoa tekevien määrä kasvanut

Heinäkuun lopussa Pohjois-Pohjanmaan TE-toimiston alueella oli kaikkiaan 37 600 työnhakijaa. Työnhakijoiden määrä oli 1 200 enemmän kuin vuotta aiemmin ja noin 100 enemmän kuin edelliskuussa.

Työnhakijoista suurin ryhmä oli työttömät työnhakijat; heitä oli 24 200 eli 1 400 enemmän kuin vuosi sitten. Työttömistä työnhakijoista kokoaikaisesti lomautettuja oli 1 770, mikä on 140 vähemmän kuin vuosi sitten. Lyhennettyä työviikkoa tekevien työnhakijoiden määrä kasvoi vuoden takaisesta +32 %-yksikköä ja oli heinäkuussa 510.

Työnhakijoista työssä olevia oli 8 100: heistä 7 000 työskenteli yleisillä työmarkkinoilla ja 1 100 oli työ- ja elinkeinohallinnon palveluilla työllistettynä. Työvoiman ulkopuolella olevia työnhakijoita oli kaikkiaan noin 4 700, joista työllistymistä edistävässä palvelussa oli 1 100 ja koulutuksessa 2 900.

## Yhteenvetotaulukko

TYÖLLISYYSTILANNE 2024 HEINÄKUUN LOPUSSA (I) JA

TOIMISTOJEN TOIMINTA HEINÄKUUN AIKANA (II)

ELY-KESKUS: POHJOIS-POHJANMAA

I TILANNE KUUKAUDEN LOPUSSA	Heinä-24	Heinä-23	MUUTOS	
			LKM.	%
<b>A. TYÖNHAKIJAT</b>				
1. Työttömät työnhakijat	24 208	22 803	1 405	6,2
joista kokoaikaisesti lomautetut	1 774	1 914	-140	-7,3
2. Lyhennetyllä työviikolla	512	389	123	31,6
3. Työssä olevat yhteensä	8 106	8 359	-253	-3,0
joista kokoaikaisessa työssä	4 013	4 070	-57	-1,4
joista osa-aikatyössä	2 999	3 031	-32	-1,1
joista työllistettynä	1 094	1 258	-164	-13,0
4. Työvoiman ulkopuolella	4 735	4 826	-91	-1,9
joista työllistymistä edistävässä palvelussa	1 136	1 106	30	2,7
joista koulutuksessa	2 881	2 677	204	7,6
<b>1-4 Kaikki työnhakijat yhteensä</b>	<b>37 561</b>	<b>36 377</b>	<b>1 184</b>	<b>3,3</b>
<b>B. TYÖVOIMAN KYSYNTÄ</b>				
1. Avoimet työpaikat yhteensä	2 042	3 747	-1 705	-45,5
joista yli kuukauden avoinna olleet	834	1 527	-693	-45,4
joista yli 2 kuukautta avoinna olleet	265	661	-396	-59,9
<b>C. PALVELUISSA</b>				
1. Valtiolle työllistetyt	14	15	-1	-6,7
2. Kuntiin työllistetyt	625	611	14	2,3
3. Yksityiselle sektorille työllistetyt	1 949	1 787	162	9,1
<b>1-3 Työllistetyt yhteensä</b>	<b>2 588</b>	<b>2 413</b>	<b>175</b>	<b>7,3</b>
4. Työvoimakoulutuksessa	1 346	1 146	200	17,5
5. Valmennuksessa	34	262	-228	-87,0
6. Työ-/koulutuskokeilussa	224	204	20	9,8
7. Vuorotteluvapaasijaisena	478	481	-3	-0,6
8. Kuntouttavassa työtoiminnassa	901	946	-45	-4,8
9. Omaehtoisessa opiskelussa	1 062	1 165	-103	-8,8
<b>1-9 Palveluissa yhteensä</b>	<b>6 633</b>	<b>6 617</b>	<b>16</b>	<b>0,2</b>
<b>D. TYÖTTÖMYYDEN RAKENNE</b>				
1. Työttömät naiset	11 192	10 526	666	6,3
2. Työttömät miehet	13 016	12 277	739	6,0
3. Alle 25-vuotiaat työttömät	3 741	3 409	332	9,7
4. Yli 50-vuotiaat työttömät	7 274	6 787	487	7,2
5. Pitkäaikaistyöttömät	8 301	7 175	1 126	15,7
6. Ulkomaalaiset työttömät	1 494	1 481	13	0,9
<b>E. TOIMEENTULOTURVA</b>				
1. Työttömiä työttömyyskassojen jäseniä	9 942	9 509	433	4,6
<b>II TOIMINTA KUUKAUDEN AIKANA</b>				
1. Työttömät työnhakijat	26 043	24 870	1 173	4,7
2. Muut työnhakijat	13 421	13 476	-55	-0,4
<b>1-2 Työnhakijat yhteensä</b>	<b>39 464</b>	<b>38 346</b>	<b>1 118</b>	<b>2,9</b>
3. Kuukauden kaikki työpaikat	3 782	7 076	-3 294	-46,6
Kuukauden uudet työpaikat	1 894	3 246	-1 352	-41,7
Täyttyneet työpaikat	325	457	-132	-28,9
joista toimiston hakijalla täyttyneet	252	210	42	20,0
Työpaikan hakuaika päätynyt tai hakijoita riittävästi	361	2 731	-2 370	-86,8
Työpaikka peruutettu tai ei pystytty täyttämään	1 210	437	773	176,9
4. Alkaneet työttömyysjaksot	3 300	3 497	-197	-5,6
5. Päättyneet työttömyysjaksot	2 783	3 069	-286	-9,3
6. Uudet työllistämiset	155	144	11	7,6
7. Aloittanut työvoimakoulutuksen	21	...	...	...

## Ulkomaalaisten yhteenvetotaulukko

ULKOMAALAISTEN TYÖLLISYYSTILANNE 2024 HEINÄKUUN LOPUSSA (I) JA

TOIMISTOJEN TOIMINTA HEINÄKUUN AIKANA (II)

ELY-KESKUS: POHJOIS-POHJANMAA

I TILANNE KUUKAUDEN LOPUSSA	Heinä-24	Heinä-23	MUUTOS	
			LKM.	%
<b>A. TYÖNHAKIJAT</b>				
1. Työttömät työnhakijat	1 494	1 481	13	0,9
joista kokoaikaisesti lomautetut	76	76	0	0,0
2. Lyhennetyllä työviikolla	19	16	3	18,8
3. Työssä olevat yhteensä	561	610	-49	-8,0
joista kokoaikaisessa työssä	327	382	-55	-14,4
joista osa-aikatyössä	188	163	25	15,3
joista työllistettynä	46	65	-19	-29,2
4. Työvoiman ulkopuolella	1 192	1 007	185	18,4
joista työllistymistä edistävässä palvelussa	70	80	-10	-12,5
joista koulutuksessa	1 035	795	240	30,2
<b>1-4 Kaikki työnhakijat yhteensä</b>	<b>3 266</b>	<b>3 114</b>	<b>152</b>	<b>4,9</b>
<b>C. PALVELUISSA</b>				
1. Valtiolle työllistetyt	0	0	0	0,0
2. Kuntiin työllistetyt	22	31	-9	-29,0
3. Yksityiselle sektorille työllistetyt	99	98	1	1,0
<b>1-3 Työllistetyt yhteensä</b>	<b>121</b>	<b>129</b>	<b>-8</b>	<b>-6,2</b>
4. Työvoimakoulutuksessa	563	428	135	31,5
5. Valmennuksessa	...	42	...	...
6. Työ-/koulutusvapaajaisena	41	51	-10	-19,6
7. Vuorotteluvapaasijaisena	7	...	...	...
8. Kuntouttavassa työtoiminnassa	16	17	-1	-5,9
9. Omaehtoisessa opiskelussa	299	342	-43	-12,6
<b>1-9 Palveluissa yhteensä</b>	<b>1 048</b>	<b>1 013</b>	<b>35</b>	<b>3,5</b>
<b>D. TYÖTTÖMYYDEN RAKENNE</b>				
1. Työttömät naiset	827	846	-19	-2,2
2. Työttömät miehet	667	635	32	5,0
3. Alle 25-vuotiaat työttömät	143	130	13	10,0
4. Yli 50-vuotiaat työttömät	298	285	13	4,6
5. Pitkäaikaistyöttömät	304	271	33	12,2
<b>E. TOIMEENTULOTURVA</b>				
1. Työttömiä työttömyyskassojen jäseniä	268	217	51	23,5
<b>II TOIMINTA KUUKAUDEN AIKANA</b>				
1. Työttömät työnhakijat	1 605	1 593	12	0,8
2. Muut työnhakijat	1 788	1 625	163	10,0
<b>1-2 Työnhakijat yhteensä</b>	<b>3 393</b>	<b>3 218</b>	<b>175</b>	<b>5,4</b>
4. Alkaneet työttömyysjaksot	179	269	-90	-33,5
5. Päättyneet työttömyysjaksot	135	142	-7	-4,9
6. Uudet työllistämiset	10	11	-1	-9,1
7. Aloittanut työvoimakoulutuksen	14	...	...	...

## Alueellinen taulukko

TYÖTTÖMÄT TYÖNHAKIJAT JA AVOIMET TYÖPAIKAT KUNNITTAIN 2024 HEINÄKUUN LOPUSSA  
ELY-KESKUS: POHJOIS-POHJANMAA

Kunta	Työvoima		Työttömät työnhakijat						Vamm. ja		Avoimet työ- paikat
	Osuus-% työvoimasta	Yhteensä	Miehet	Naiset	Alle 20- vuotiaat	Alle 25- vuotiaat	Yli 50- vuotiaat	Pitkäaik. työttömät	pitkäaik. sairaat		
Alavieska	1 056	8,9	94	58	36	...	12	29	25	10	7
Haapajärvi	2 870	9,7	277	143	134	8	33	122	75	61	45
Haapavesi	2 767	8,4	233	128	105	9	28	82	58	40	13
Hailuoto	383	9,1	35	20	15	0	...	18	16	9	5
Ii	4 213	14,0	590	332	258	23	78	222	189	107	23
Kalajoki	5 351	8,1	436	216	220	9	44	197	109	43	61
Kempele	9 240	9,5	875	402	473	35	129	270	267	108	56
Kuusamo	6 559	11,5	752	388	364	23	72	297	188	111	364
Kärsämäki	981	9,4	92	58	34	...	11	42	26	22	7
Liminka	4 562	8,2	376	162	214	18	50	94	66	32	19
Lumijoki	842	10,8	91	42	49	5	11	31	15	8	5
Merijärvi	417	10,1	42	23	19	...	6	15	11	6	...
Muhos	3 904	9,1	354	206	148	18	47	113	101	51	21
Nivala	4 424	8,7	383	180	203	9	41	114	100	56	62
Oulainen	2 888	9,8	282	157	125	7	32	98	57	42	29
Oulu	105 881	14,3	15 100	8 243	6 857	618	2 631	3 900	5 701	1 470	953
Pudasjärvi	2 874	16,2	467	289	178	9	37	231	175	114	30
Pyhäjoki	1 251	9,7	121	64	57	5	16	42	41	13	13
Pyhäjärvi	1 805	12,6	228	134	94	...	16	105	70	41	5
Pyhäntä	643	8,1	52	29	23	...	6	17	11	6	10
Raahe	10 020	12,1	1 213	619	594	45	177	424	384	204	125
Reisjärvi	1 064	5,9	63	33	30	...	...	35	21	13	7
Sievi	1 949	9,4	184	90	94	...	23	76	59	25	11
Siikajoki	1 972	9,5	187	99	88	7	20	64	59	37	10
Siikalatva	2 087	9,6	201	109	92	5	21	95	59	43	16
Taivalkoski	1 546	14,2	219	130	89	7	21	109	73	29	28
Tyrnävä	2 811	9,4	265	116	149	11	35	82	73	25	...
Utajärvi	1 012	12,5	126	76	50	...	13	66	42	13	7
Vaala	982	13,7	135	97	38	...	9	72	44	21	25
Ylivieska	6 919	10,6	735	373	362	31	117	212	186	79	77
Yhteensä	193 273	12,5	24 208	13 016	11 192	924	3 741	7 274	8 301	2 839	2 042

## Tietoa sivustosta

Tällä sivustolla esitetään Pohjois-Pohjanmaan ELY-keskuksen uusimman Työllisyyskatsauksen sisältö tilastointikohteiden mukaisesti jaoteltuna. Tämän Työllisyyskatsauksen pdf-versio sekä aikaisempien kuukausien katsaukset löytyvät oikealla olevan linkin kautta.

Työllisyyskatsaus perustuu TEM:n Työnvälitystilaston tietoihin. Työnvälitystilasto kerää tietoja Työ- ja elinkeinotoimistoihin (TE-toimistoihin) ilmoittautuneista työnhakijoista kuten työttömistä työnhakijoista, hallinnon palveluista sekä TE-toimistoihin ilmoitetuista avoimista työpaikoista. Tiedot kerätään TE-toimistojen asiakaspalvelurekisteristä (URA). Siten Työnvälitystilaston tiedot ovat täysin rekisteripohjaisia.

Tilasto kattaa kaikki edellä mainittuihin ryhmiin kuuluvat henkilöt, palvelut ja avoimet työpaikat, jotka ovat rekisteröitynä tilastointikaudella kyseisessä rekisterissä erikseen määriteltyjen luokittelijoiden ja muuttujien mukaisesti.

Työllisyyskatsauksen tekstissä on kausivaihtelun vuoksi vertailu edellisen vuoden vastaavaan kuukauteen. Katsauksen kuviot sisältävät tiedot myös taulukkumuodossa. Kunkin kuukauden Työllisyyskatsaus julkaistaan seuraavan kuukauden loppupuolella etukäteen vahvistettujen julkistamispäivien mukaisesti.

Merkkien selitykset:

. tieto on epälooginen esitettäväksi

... tieto on salassapitosäännön alainen

### Lisätietoja:

- **Pohjois-Pohjanmaan työmarkkinatietoa:**

<https://www.ely-keskus.fi/web/ely/ely-pohjois-pohjanmaa-tyomarkkinoiden-tyovoimatarpeen-ja-talouden-kehitys#.VuKrlLdf2po>

- **Työllisyyskatsaus verkkoversiona:**

<https://www.temtyollisyyskatsaus.fi/graph/tkat/tkat.aspx?ely=12#>

- **Työnvälitystilasto Internetissä:**

<https://www.tem.fi/tyollisyyskatsaus-ja-tyonvalitystilasto>

- **Työnvälitystilaston julkistamispäivät, kuvaus ja laatuseloste:**

<https://www.tem.fi/tilaston-julkistamispivat-kuvaus-ja-laatuseloste>

- **Työnvälitystilaston keskeiset tiedot löytyvät Tilastokeskuksen StatFin -tilastotietokannasta:**

<https://statfin.stat.fi/PXWeb/pxweb/fi/StatFin/>

- **Työnvälitystilaston tietoja on myös Työpoliittisen aikakauskirjan tilasto-osuudessa:**

<https://www.tem.fi/tyopoliittinen-aikakauskirja>

- **TEM:n Työnvälitystilaston ja Tilastokeskuksen työvoimatutkimuksen lukujen eroista löytyy lisätietoja osoitteesta:**

<https://media.graphassets.com/ArpRQ0PTsGatQKANWUBA?dl=true>

- **Työllisyyden kuntakokeilujen seuranta:**

<https://app.powerbi.com/view?r=eyJrIjoizGVhNWw2ZWU0tMwIwZi00OWJjLThtZDYtZmE5NmZlYjRiODI0IiwidCI6ImlmQ5NTk1MWE2LWRmZDMtNGE3NC05YWJiLWYyYjYjYjg5ZDY3MSIsImMiOiJh9>

### Viittausohje:

Suomen virallinen tilasto (SVT): Työ- ja elinkeinoministeriö, Työnvälitystilasto. 201V:KK, Pohjois-Pohjanmaan Työllisyyskatsaus, XXXXXkuu 201V. Oulu: Elinkeino-, liikenne- ja ympäristökeskus (viitattu pvm). Saantitapa: <http://www.temtyollisyyskatsaus.fi/Pohjois-Pohjanmaa.aspx>

## Yhteystiedot

### **Pohjois-Pohjanmaan elinkeino-, liikenne- ja ympäristökeskus**

Elinkeinot, työvoima ja osaaminen -vastuualue

Petri Keränen, 0295 026 727

Eine Kela, 0295 038 227

Jarkko Pietilä, 0295 038 116

Katja Pietilä (tilastot), 0295 038 122

S-posti: etunimi.sukunimi(at)ely-keskus.fi

### **Pohjois-Pohjanmaan työ- ja elinkeinotoimisto**

Pirjo Juntunen, 0295 056 596

Mari Tuomikoski, 0295 056 801

Marita Rimpeläinen, 0295 056 713

S-posti: etunimi.sukunimi(at)te-toimisto.fi

